

code promo zebet 2024

o legal que tem desde modelos mais simples, com no máximo 100 peças, até outros acima de 1.000 peças. Ou seja, tem opções pra todos os gostos! Agora, quer saber mais sobre esse tipo de jogo? Então, vem comigo que eu te conto tudinho:

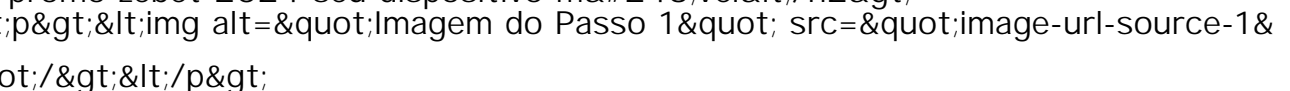
- Dê pra brincar com quebra cabeça desde cedo, viu? Se o seu filho tem entre 1 a 3

anos, escolha um jogo com

code promo zebet 2024

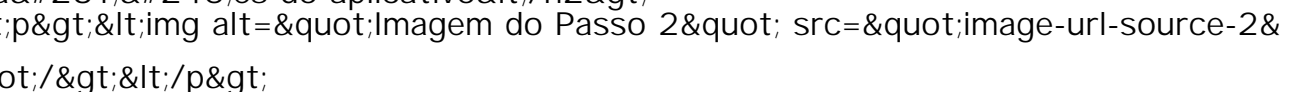
Se você perdeu o acesso ao seu código Google Authenticator, não se preocupe, pois há uma maneira de recuperá-lo. Neste artigo, você vai aprender como gerar um novo código Google Authenticator usando o seu celular. Vamos ensinar passo a passo e com imagens ilustrativas.

Passo 1: Abra o aplicativo Google Authenticatorcode promo zebet 2024code promo zebet 2024 seu dispositivo móvel

 Imagem do Passo 1

Se você tem um iPhone ou iPad, acesse a tela inicial e abra a aplicação chamada "Google Authenticator". Caso esteja usando um dispositivo Android, acese o menu de aplicativos instalados e localize o "Google Authenticator"

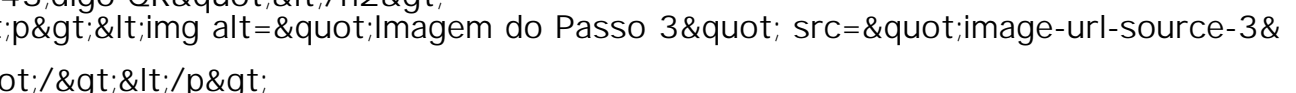
Passo 2: Escolha "Configuração de conta" ou configurações do aplicativo

 Imagem do Passo 2

Todo aplicativo tem uma configuração ou configurações gerais, onde você pode escolher configurações adicionais.

Verifique se a opção "Configuração de conta" ou similares estão disponíveis e acesse-a.

Passo 3: Selecione "Adicionar conta" ou "Escaneie um código QR"

 Imagem do Passo 3

Na tela seguinte, será possível ver a opção "Adicionar conta" ou "Escaneie um código QR". Escolha uma delas.

Passo 4: Escaneie o QR code fornecido pelo serviço que necessita

do código Google Authenticator

 Imagem do Passo 4